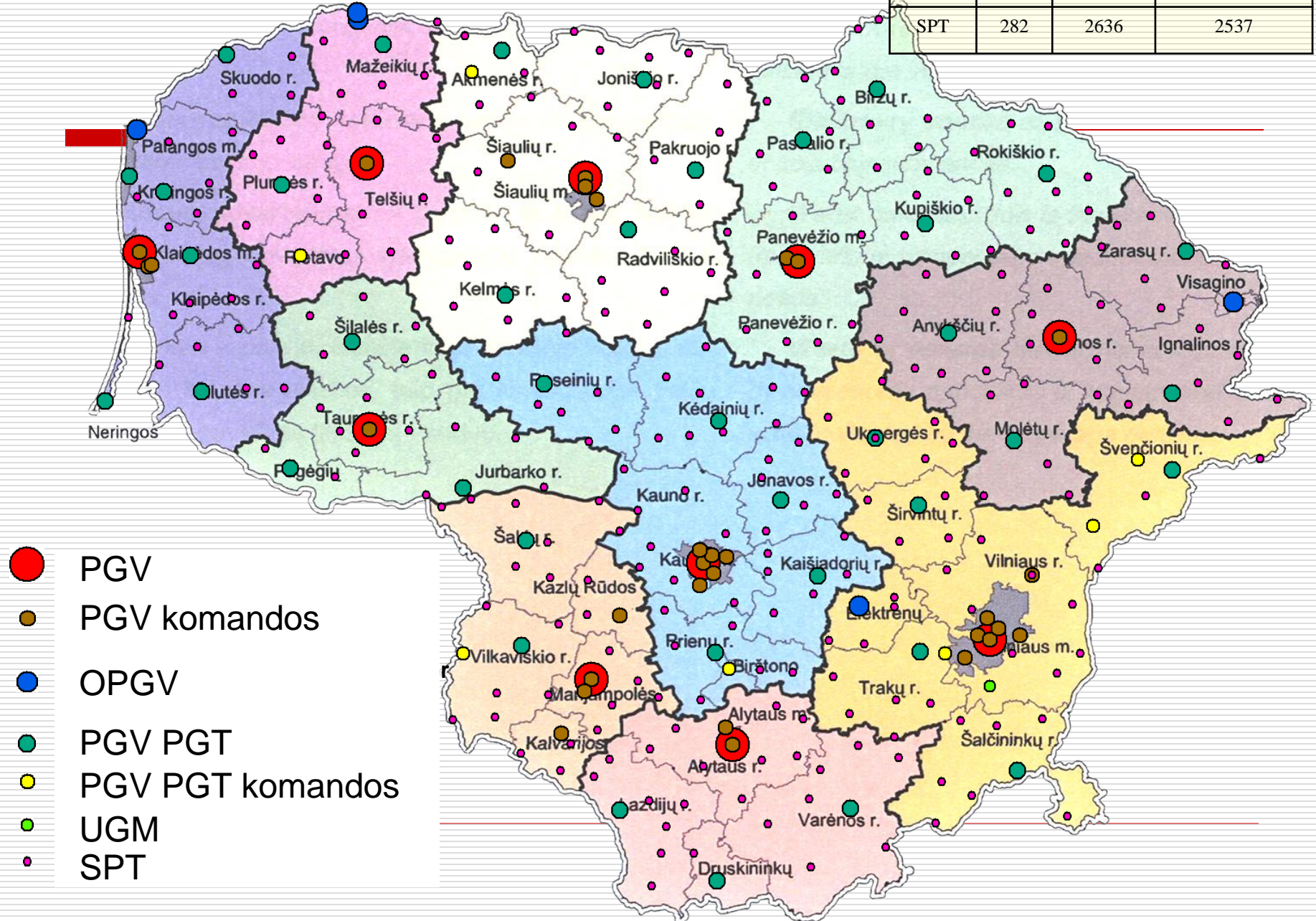


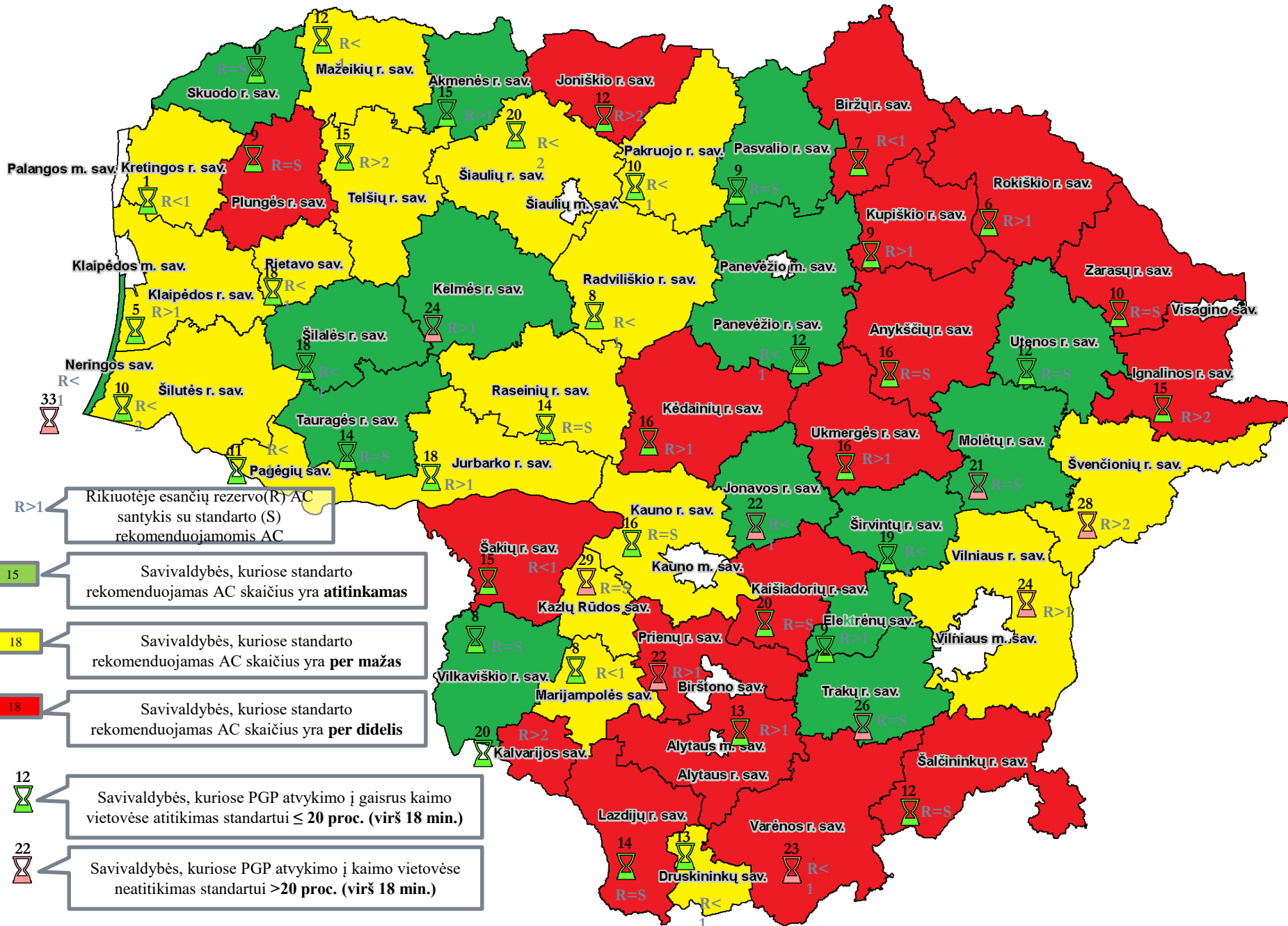


VPGT ir SPT padalinių išsidėstymas

	Komandos	Etatai	Dalyvaujantys gaisrų gesinime
VPGT	81	4593	3000
SPT	282	2636	2537



SAVIVALDYBIŲ PRIEŠGAISRINIŲ TARNYBŲ VERTINIMAS 2019 M.



2019
№24

CTIF



INTERNATIONAL ASSOCIATION OF FIRE AND RESCUE SERVICES

Center of Fire Statistics

N.N. Brushlinsky, M. Ahrens, S.V. Sokolov, P. Wagner

Eilės Nr.	Šalis	Gyventojų skaičius, mln.	Komandų skaičius	Vienai komandai tenkančių gyventojų sk.	Ugniagesių/savanorių
1.	Lenkija	38,413	16705	2 999	30240/226240
2.	Lietuva	2,84	360	7 911	3000+2500/ 1550
3.	Latvija	1,95	81	21 195	2700/500

2019
№24

CTIF



INTERNATIONAL ASSOCIATION OF FIRE AND RESCUE SERVICES

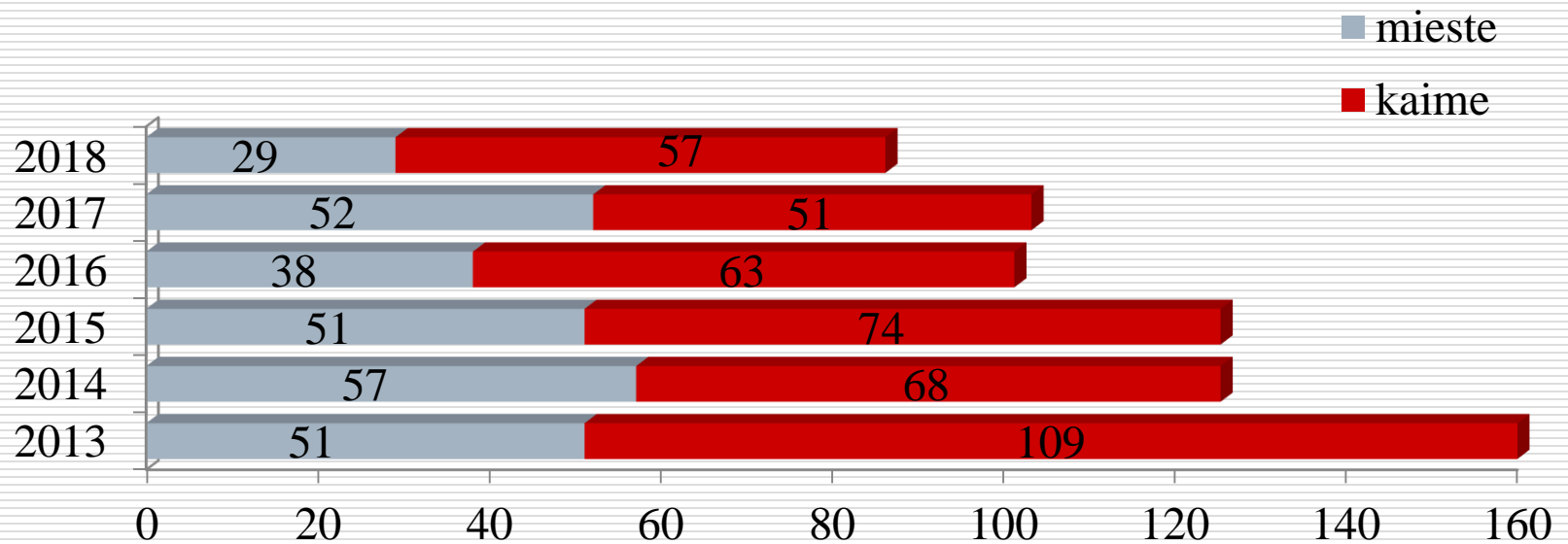
Center of Fire Statistics

N.N. Brushlinsky, M. Ahrens, S.V. Sokolov, P. Wagner

Eilės Nr.	Šalis	Gaisrų Skaičius (1000 gyventojų)	Žuvusiųjų skaičius (100 000 gyventojų)	Traumuotų asmenų sk. (100000 gyventojų)
1.	Lenkija	3,3	1,2	11,3
2.	Lietuva	3,3	3,6/2,5	6,4
3.	Latvija	4,7	4,1	19,5

-
- LR Žuvusiųjų skaičius kaimo vietovėse yra eilė metų beveik dvigubai didesnis nei miestuose. Todėl privalu stiprinti SPT o ne kalbėti apie jų mažinimą ar optimizavimą. Pagrindinis klausimas užtikrinti priešgaisrinio saugos standarto nuostatų reikalavimus ir įtvirtinti pilnavertes gelbėjimo darbų funkcijas. SPT, lyginant su VPGT, turi panašiai tiek pat ugniagesių, tačiau jos valstybei kainuoja tris kartus pigiau. Pinigų yra tik juos svarbu racionaliai paskirstyti ir racionaliai panaudoti
-

Žuvusiųjų skaičius kaime



Būtinās SPT lēšu poreikis ir efekts

Kvēpavimo aparatai/lēšos	Gelbėjimo įrangos komplektai	Lėšos/proc. nuo bendrų išlaidų	Efektyvumo pokytis poc
250/ 0,3 mln	250/ 1,8 mln	8-9 proc	60-70 proc

Lėšų ir etatų santykis

	Komandų skaičius	Etatai (viso)	Dalyvaujantys gaisrų gesinime	Administracija	Išlaidos mln.
VPGT	81	4593	Apie 3000	Apie 1000	82
SPT	282	2636	Apie 2500	Apie 100	25
